
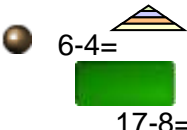









# 12. TÝDEN

od 21. do 25. listopadu 2022

Zlatá, hnědá, také rudá, podzimu to práci nedá,  
míchá barvy, maluje, stromům krásu daruje.

 <p><b>ČESKÝ JAZYK</b> – mluvnice čtení, sloh</p>	<p><b>Mluvnice:</b></p> <ul style="list-style-type: none"><li>➤ <b>Stavba slova</b><ul style="list-style-type: none"><li>• Předložky a předpony</li></ul></li><li>➤ <b>Vyjmenovaná slova</b></li></ul> <p><b>Čtení:</b></p> <ul style="list-style-type: none"><li>➤ Čtení s porozuměním – hravá čítanka</li><li>➤ Mimočítanková četba – Staré pověsti české</li></ul>
 <p>6-4= 17-8= <b>MATEMATIKA</b> aritmetika, geometrie</p>	<p><b>ARITMETIKA</b></p> <ul style="list-style-type: none"><li>➤ <b>Číselný obor 0 – 10 000</b><ul style="list-style-type: none"><li>• Písemné násobení jednociferným a dvojciferným číslem</li><li>• Písemné dělení jednociferným číslem</li></ul></li></ul> <p><b>GEOMETRIE</b></p> <ul style="list-style-type: none"><li>➤ Kružnice, kruh<ul style="list-style-type: none"><li>• Poloměr, průměr</li><li>• Rýsování</li></ul></li></ul>
 <p><b>PŘÍRODOVĚDA</b></p> <p><b>DĚJEPIS</b> ve vlastivědě</p>  <p><b>ZEMĚPIS</b> ve vlastivědě</p> 	<ul style="list-style-type: none"><li>➤ <b>Příroda na podzim</b><ul style="list-style-type: none"><li>✓ U lidských obydlí</li></ul></li><li>➤ <b>Velkomoravská říše</b></li><li>➤ <b>Opakování</b><ul style="list-style-type: none"><li>• Česká republika</li></ul></li></ul>
<p><b>HUDEBNÍ VÝCHOVA</b></p> 	<ul style="list-style-type: none"><li>➤ <b>Listopad</b><ul style="list-style-type: none"><li>• Opakování písně „Jdu cestou necestou“</li><li>• Nota půlová s tečkou</li><li>• Rytmizace a melodizace</li></ul></li></ul>
<p><b>VÝTVARNÁ VÝCHOVA</b></p> 	<ul style="list-style-type: none"><li>➤ Přechod podzim zima – <i>budeme potřebovat tuš, barevné pastely nebo voskovky</i></li></ul>
<p><b>PRACOVNÍ VYUČOVÁNÍ</b></p> 	<ul style="list-style-type: none"><li>➤ Práce s papírem – výroba postaviček</li></ul>
<p><b>INFORMATIKA</b></p> 	<p><b>Výukové programy</b></p> <ul style="list-style-type: none"><li>• ovládání pomocí myši, klávesnice</li><li>• spouštění programů, ovládání programů, nastavování uživatelských parametrů</li></ul> <p><b>Znalost písmen na klávesnici</b></p> <ul style="list-style-type: none"><li>• oddělení číselné a písmenkové klávesnice</li><li>rychlé vyhledávání písmenek</li></ul>

Inspirace:

